

## マウス 微生物検査成績書

【月定期検査・ 8月分】

Mouse Microbiologic Test Reports

[Monthly report: August]

富士生育場(FBF)

石部生育場(IBF)

富士宮技術サービスセンター(FTSC)

検査日: 2024年 8月 5日

検査日: 2024年 8月 13日

検査日: 2024年 8月 26日

様式No.22-004

施設・棟 系 統	項目	IBF・No.4.A	IBF・No.4.B	IBF・No.5	IBF・No.6.2F
		C57BL/6JJcl C57BL/6NJcl	C57BL/6JJcl C57BL/6NJcl BALB/cAJcl	C57BL/6JJcl	C57BL/6JJcl
<b>Cultivation</b>					
Dermatophytes	○				
<i>Citrobacter rodentium</i>	◎	0/10	0/10	0/10	0/10
<i>Pasteurella pneumotropica</i>	◎	0/10	0/10	0/10	0/10
<i>Corynebacterium kutscheri</i>	◎	0/10	0/10	0/10	0/10
<i>Pseudomonas aeruginosa</i>	◎	0/10	0/10	0/10	0/10
<i>Salmonella</i> spp.	◎	0/10	0/10	0/10	0/10
<i>Staphylococcus aureus</i>	■				
<i>Mycoplasma pulmonis</i>	◎	0/10	0/10	0/10	0/10
<b>Serology</b>					
<i>Clostridium piliforme</i>	◎	0/10	0/10	0/10	0/10
<i>Mycoplasma pulmonis</i>	◎	0/10	0/10	0/10	0/10
Mouse hepatitis virus	◎	0/10	0/10	0/10	0/10
Sendai virus	◎	0/10	0/10	0/10	0/10
Ectromelia virus	◎	0/10	0/10	0/10	0/10
Mouse adenovirus (FL)	◎	0/10	0/10	0/10	0/10
<i>Corynebacterium kutscheri</i>	☆	0/10	0/10	0/10	0/10
<i>Salmonella typhimurium</i>	☆	0/10	0/10	0/10	0/10
Lymphocytic c. virus	☆	0/10	0/10	0/10	0/10
Hantavirus	☆	0/10	0/10	0/10	0/10
<b>Microscopy</b>					
Intestinal protozoa	◎	0/10	0/10	0/10	0/10
Ectoparasites	◎	0/10	0/10	0/10	0/10
Pinworm	◎	0/10	0/10	0/10	0/10
<b>PCR</b>					
<i>Pneumocystis murina</i>	□				
<i>Helicobacter hepaticus</i>	☆	0/10	0/10	0/10	0/10
<i>Helicobacter bilis</i>	☆	0/10	0/10	0/10	0/10
<b>Serology</b>					
EDIM virus(Rotavirus)	△				
Pneumonia virus of mice	△				
Minute virus of mice	△				
Mouse cytomegalovirus	△				
Mouse encephalomyelitis virus	△				
Reovirus type3	△				
<i>Filobacterium rodentium</i> (CAR bacillus)	△				

注: 記号は年間の検査頻度。(Frequency of Tests)

◎: 毎月/Every month, ○: 年2回/Twice a year, □: 年2回(免疫不全動物のみ)/Twice a year (Immunodeficient model only),

△: 年1回/Once a year, ☆: 年4回/4 times a year, ■: 毎月(免疫不全動物のみ)/Every month (Immunodeficient model only)


## 【備考】

本検査は、飼育室単位で1系統の囀動物を用いて実施しています。

\* Use sentinel animals for the test for 1 strain/room

発行日: 2024年 9月 17日

日本クニエ株式会社



責任者



## マウス 微生物検査成績書

【月定期検査・ 8月分】

Mouse Microbiologic Test Reports

[Monthly report: August]

富士生育場(FBF)

石部生育場(IBF)

富士宮技術サービスセンター(FTSC)

検査日: 2024年 8月 5日

検査日: 2024年 8月 13日

検査日: 2024年 8月 26日

様式No.22-004

項目	施設・棟 系 統	IBF・No.10.2F	IBF・No.6.1F	IBF・No.8.1F	
		Jcl:ICR C57BL/6JJcl BALB/cAJcl 129+Ter/SvJcl	BKS.Cg-m +/+ Leprdb/Jcl BKS.Cg-m+/m+Jcl BKS.Cg+ Leprdb/+ Leprdb/Jcl BALB/cByJJcl,DBA/2JJcl C57BL/10-mdx/Jcl,C3H/HeJJcl	KK-Ay/TaJcl KK/TaJcl C57BL/6NJcl	
<b>Cultivation</b>					
Dermatophytes	○				
<i>Citrobacter rodentium</i>	◎	0/10	0/10	0/10	
<i>Pasteurella pneumotropica</i>	◎	0/10	0/10	0/10	
<i>Corynebacterium kutscheri</i>	◎	0/10	0/10	0/10	
<i>Pseudomonas aeruginosa</i>	◎	0/10	0/10	0/10	
<i>Salmonella spp.</i>	◎	0/10	0/10	0/10	
<i>Staphylococcus aureus</i>	■				
<i>Mycoplasma pulmonis</i>	◎	0/10	0/10	0/10	
<b>Serology</b>					
<i>Clostridium piliforme</i>	◎	0/10	0/10	0/10	
<i>Mycoplasma pulmonis</i>	◎	0/10	0/10	0/10	
Mouse hepatitis virus	◎	0/10	0/10	0/10	
Sendai virus	◎	0/10	0/10	0/10	
Ectromelia virus	◎	0/10	0/10	0/10	
Mouse adenovirus (FL)	◎	0/10	0/10	0/10	
<i>Corynebacterium kutscheri</i>	☆	0/10	0/10	0/10	
<i>Salmonella typhimurium</i>	☆	0/10	0/10	0/10	
Lymphocytic c. virus	☆	0/10	0/10	0/10	
Hantavirus	☆	0/10	0/10	0/10	
<b>Microscopy</b>					
Intestinal protozoa	◎	0/10	0/10	0/10	
Ectoparasites	◎	0/10	0/10	0/10	
Pinworm	◎	0/10	0/10	0/10	
<b>PCR</b>					
<i>Pneumocystis murina</i>	□				
<i>Helicobacter hepaticus</i>	☆	0/10	0/10	0/10	
<i>Helicobacter bilis</i>	☆	0/10	0/10	0/10	
<b>Serology</b>					
EDIM virus(Rotavirus)	△				
Pneumonia virus of mice	△				
Minute virus of mice	△				
Mouse cytomegalovirus	△				
Mouse encephalomyelitis virus	△				
Reovirus type3	△				
<i>Filobacterium rodentium</i> (CAR bacillus)	△				

注: 記号は年間の検査頻度。(Frequency of Tests)

◎: 毎月/Every month, ○: 年2回/Twice a year, □: 年2回(免疫不全動物のみ)/Twice a year (Immunodeficient model only),

△: 年1回/Once a year, ☆: 年4回/4 times a year, ■: 毎月(免疫不全動物のみ)/Every month (Immunodeficient model only)


## 【備考】

本検査は、飼育室単位で1系統の囀動物を用いて実施しています。

\* Use sentinel animals for the test for 1 strain/room

発行日: 2024年 9月 17日

日本クニエ株式会社



責任者



## マウス 微生物検査成績書

【月定期検査・ 8月分】

Mouse Microbiologic Test Reports

[Monthly report: August]

富士生育場(FBF)

石部生育場(IBF)

富士宮技術サービスセンター(FTSC)

検査日: 2024年 8月 5日

検査日: 2024年 8月 13日

検査日: 2024年 8月 26日

様式No.22-004

施設・棟 系 統	項目	FBF・No.6.1F	FBF・No.7.1F	FBF・No.8.2F.A	FBF・No.10.1F
		Jcl:ICR SKG/Jcl NOD/ShiJcl	C3H/HeNJcl B6D2F1/Jcl B6C3F1/Jcl FVB/NJcl MCH(ICR)/Jcl	C57BL/6JJcl BALB/cAJcl	BALB/cAJcl
<b>Cultivation</b>					
	Dermatophytes	○			
	<i>Citrobacter rodentium</i>	◎	0/10	0/10	0/10
	<i>Pasteurella pneumotropica</i>	◎	0/10	0/10	0/10
	<i>Corynebacterium kutscheri</i>	◎	0/10	0/10	0/10
	<i>Pseudomonas aeruginosa</i>	◎	0/10	0/10	0/10
	<i>Salmonella spp.</i>	◎	0/10	0/10	0/10
	<i>Staphylococcus aureus</i>	■			
	<i>Mycoplasma pulmonis</i>	◎	0/10	0/10	0/10
<b>Serology</b>					
	<i>Clostridium piliforme</i>	◎	0/10	0/10	0/10
	<i>Mycoplasma pulmonis</i>	◎	0/10	0/10	0/10
	Mouse hepatitis virus	◎	0/10	0/10	0/10
	Sendai virus	◎	0/10	0/10	0/10
	Ectromelia virus	◎	0/10	0/10	0/10
	Mouse adenovirus (FL)	◎	0/10	0/10	0/10
	<i>Corynebacterium kutscheri</i>	☆			
	<i>Salmonella typhimurium</i>	☆			
	Lymphocytic c. virus	☆			
	Hantavirus	☆			
<b>Microscopy</b>					
	Intestinal protozoa	◎	0/10	0/10	0/10
	Ectoparasites	◎	0/10	0/10	0/10
	Pinworm	◎	0/10	0/10	0/10
<b>PCR</b>					
	<i>Pneumocystis murina</i>	□			
	<i>Helicobacter hepaticus</i>	☆			
	<i>Helicobacter bilis</i>	☆			
<b>Serology</b>					
	EDIM virus(Rotavirus)	△			
	Pneumonia virus of mice	△			
	Minute virus of mice	△			
	Mouse cytomegalovirus	△			
	Mouse encephalomyelitis virus	△			
	Reovirus type3	△			
	<i>Filobacterium rodentium</i> (CAR bacillus)	△			

注: 記号は年間の検査頻度。(Frequency of Tests)

◎: 毎月/Every month, ○: 年2回/Twice a year, □: 年2回(免疫不全動物のみ)/Twice a year (Immunodeficient model only),

△: 年1回/Once a year, ☆: 年4回/4 times a year, ■: 毎月(免疫不全動物のみ)/Every month (Immunodeficient model only)


## 【備考】

本検査は、飼育室単位で1系統の囀動物を用いて実施しています。

\* Use sentinel animals for the test for 1 strain/room

発行日: 2024年 9月 17日

日本クニシ株式会社



責任者



## マウス 微生物検査成績書

【月定期検査・ 8月分】

Mouse Microbiologic Test Reports

[Monthly report: August]

富士生育場(FBF)

検査日: 2024年 8月 5日

石部生育場(IBF)

検査日: 2024年 8月 13日

富士宮技術サービスセンター(FTSC)

検査日: 2024年 8月 26日

様式No.22-004

施設・棟 系 統	項目	FTSC・BS1	FTSC・BS5.A	FTSC・BS5.B	
		CBYB6F1-Tg(HRAS)2Jic (tg/wt) CBYB6F1-Tg(HRAS)2Jic (wt/wt)	CBYB6F1-Tg(HRAS)2Jic (tg/wt) CBYB6F1-Tg(HRAS)2Jic (wt/wt)	CBYB6F1-Tg(HRAS)2Jic (tg/wt) CBYB6F1-Tg(HRAS)2Jic (wt/wt)	
<b>Cultivation</b>					
Dermatophytes	○	0/10	0/10	0/10	
<i>Citrobacter rodentium</i>	◎	0/10	0/10	0/10	
<i>Pasteurella pneumotropica</i>	◎	0/10	0/10	0/10	
<i>Corynebacterium kutscheri</i>	◎	0/10	0/10	0/10	
<i>Pseudomonas aeruginosa</i>	◎	0/10	0/10	0/10	
<i>Salmonella spp.</i>	◎	0/10	0/10	0/10	
<i>Staphylococcus aureus</i>	■				
<i>Mycoplasma pulmonis</i>	◎	0/10	0/10	0/10	
<b>Serology</b>					
<i>Clostridium piliforme</i>	◎	0/10	0/10	0/10	
<i>Mycoplasma pulmonis</i>	◎	0/10	0/10	0/10	
Mouse hepatitis virus	◎	0/10	0/10	0/10	
Sendai virus	◎	0/10	0/10	0/10	
Ectromelia virus	◎	0/10	0/10	0/10	
Mouse adenovirus (FL)	◎	0/10	0/10	0/10	
<i>Corynebacterium kutscheri</i>	☆				
<i>Salmonella typhimurium</i>	☆				
Lymphocytic c. virus	☆				
Hantavirus	☆				
<b>Microscopy</b>					
Intestinal protozoa	◎	0/10	0/10	0/10	
Ectoparasites	◎	0/10	0/10	0/10	
Pinworm	◎	0/10	0/10	0/10	
<b>PCR</b>					
<i>Pneumocystis murina</i>	□				
<i>Helicobacter hepaticus</i>	☆				
<i>Helicobacter bilis</i>	☆				
<b>Serology</b>					
EDIM virus(Rotavirus)	△				
Pneumonia virus of mice	△				
Minute virus of mice	△				
Mouse cytomegalovirus	△				
Mouse encephalomyelitis virus	△				
Reovirus type3	△				
<i>Filobacterium rodentium</i> (CAR bacillus)	△				

注: 記号は年間の検査頻度。(Frequency of Tests)

◎: 毎月/Every month, ○: 年2回/Twice a year, □: 年2回(免疫不全動物のみ)/Twice a year (Immunodeficient model only),

△: 年1回/Once a year, ☆: 年4回/4 times a year, ■: 毎月(免疫不全動物のみ)/Every month (Immunodeficient model only)


## 【備考】

本検査は、飼育室単位で1系統の囀動物を用いて実施しています。

\* Use sentinel animals for the test for 1 strain/room

発行日: 2024年 9月 17日

日本クレス株式会社



責任者



## マウス 微生物検査成績書

【月定期検査・ 8月分】

Mouse Microbiologic Test Reports

[Monthly report:August]

富士生育場(FBF)

検査日: 2024年 8月 5日

石部生育場(IBF)

検査日: 2024年 8月 13日

富士宮技術サービスセンター(FTSC)

検査日: 2024年 8月 26日

様式No.22-004

施設・棟 系 統	項目	FBF・No.8.2F.B	FBF・No.9.2F.A	IBF・No.8.2F	
		BALB/cAJcl-nu/nu BALB/cAJcl-nu/+	NOD/ShiJic-scidJcl C.B-17/Icr-scid/scidJcl C.B-17/Icr-+/+Jcl	BALB/cAJcl-nu/nu BALB/cAJcl-nu/+	
<b>Cultivation</b>					
Dermatophytes	○				
<i>Citrobacter rodentium</i>	◎	0/5	0/5	0/5	
<i>Pasteurella pneumotropica</i>	◎	0/5	0/5	0/5	
<i>Corynebacterium kutscheri</i>	◎	0/5	0/5	0/5	
<i>Pseudomonas aeruginosa</i>	◎	0/5	0/5	0/5	
<i>Salmonella spp.</i>	◎	0/5	0/5	0/5	
<i>Staphylococcus aureus</i>	■	0/5	0/5	0/5	
<i>Mycoplasma pulmonis</i>	◎	0/5	0/5	0/5	
<b>Serology</b>					
<i>Clostridium piliforme</i>	◎	0/5	0/5	0/5	
<i>Mycoplasma pulmonis</i>	◎	0/5	0/5	0/5	
Mouse hepatitis virus	◎	0/5	0/5	0/5	
Sendai virus	◎	0/5	0/5	0/5	
Ectromelia virus	◎	0/5	0/5	0/5	
Mouse adenovirus (FL)	◎	0/5	0/5	0/5	
<i>Corynebacterium kutscheri</i>	☆			0/5	
<i>Salmonella typhimurium</i>	☆			0/5	
Lymphocytic c. virus	☆			0/5	
Hantavirus	☆			0/5	
<b>Microscopy</b>					
Intestinal protozoa	◎	0/5	0/5	0/5	
Ectoparasites	◎	0/5	0/5	0/5	
Pinworm	◎	0/5	0/5	0/5	
<b>PCR</b>					
<i>Pneumocystis murina</i>	□				
<i>Helicobacter hepaticus</i>	☆			0/5	
<i>Helicobacter bilis</i>	☆			0/5	
<b>Serology</b>					
EDIM virus(Rotavirus)	△				
Pneumonia virus of mice	△				
Minute virus of mice	△				
Mouse cytomegalovirus	△				
Mouse encephalomyelitis virus	△				
Reovirus type3	△				
<i>Filobacterium rodentium</i> (CAR bacillus)	△				

注: 記号は年間の検査頻度。(Frequency of Tests)

◎: 毎月/Every month, ○: 年2回/Twice a year, □: 年2回(免疫不全動物のみ)/Twice a year (Immunodeficient model only),

△: 年1回/Once a year, ☆: 年4回/4 times a year, ■: 毎月(免疫不全動物のみ)/Every month (Immunodeficient model only)

## 【備考】

本検査は、飼育室単位で1系統の囀動物を用いて実施しています。

\* Use sentinel animals for the test for 1 strain/room

発行日: 2024年 9月 17日

日本クレス株式会社



責任者



## ラット 微生物検査成績書

【月定期検査・ 8月分】

Rat Microbiologic Test Reports

[Monthly report:August]

富士生育場(FBF)

検査日：2024年 8月 5日

石部生育場(IBF)

検査日：2024年 8月13日

富士宮技術サービスセンター(FTSC)

検査日：2024年 8月26日

様式No.22-005

項目	施設・棟 系 統	IBF・No.10.1F	FBF・No.7.2F	FBF・No.9.2F.B	
		Jcl:SD	F344/NJcl-rnu/rnu F344/NJcl-rnu/+	Jcl:Wistar ODS/ShiJcl-+/+ ODS/ShiJcl-od/od SDT/Jcl F344/Jcl	
<b>Cultivation</b>					
Dermatophytes	○				
<i>Pasteurella pneumotropica</i>	◎	0/10	0/5	0/10	
<i>Bordetella bronchiseptica</i>	◎	0/10	0/5	0/10	
<i>Corynebacterium kutscheri</i>	◎	0/10	0/5	0/10	
<i>Pseudomonas aeruginosa</i>	◎	0/10	0/5	0/10	
<i>Salmonella spp.</i>	◎	0/10	0/5	0/10	
<i>Staphylococcus aureus</i>	■		0/5		
<i>Mycoplasma pulmonis</i>	◎	0/10	0/5	0/10	
<i>Streptococcus pneumoniae</i>	◎	0/10	0/5	0/10	
<b>Serology</b>					
<i>Clostridium piliforme</i>	◎	0/10	0/5	0/10	
<i>Mycoplasma pulmonis</i>	◎	0/10	0/5	0/10	
Sialodacryoadenitis virus	◎	0/10	0/5	0/10	
Sendai virus	◎	0/10	0/5	0/10	
Mouse adenovirus (FL)	◎	0/10	0/5	0/10	
<i>Corynebacterium kutscheri</i>	☆	0/10			
<i>Salmonella typhimurium</i>	☆	0/10			
Hantavirus	☆	0/10			
Lymphocytic c. virus	☆	0/10			
<b>Microscopy</b>					
Ectoparasites	◎	0/10	0/5	0/10	
Intestinal protozoa	◎	0/10	0/5	0/10	
Pinworm	◎	0/10	0/5	0/10	
<b>PCR</b>					
<i>Pneumocystis carinii</i>	□				
<i>Helicobacter hepaticus</i>	☆	0/10			
<i>Helicobacter bilis</i>	☆	0/10			
<b>Serology</b>					
Pneumonia virus of mice	△				
Minute virus of mice	△				
Mouse encephalomyelitis virus	△				
Reovirus type3	△				
<i>Filobacterium rodentium</i> (CAR bacillus)	△				
H-1 virus	△				
Kilham rat virus	△				

注：記号は年間の検査頻度。(Frequency of Tests)

◎：毎月/Every month, ○：年2回/Twice a year, □：年2回(免疫不全動物のみ)/Twice a year (Immunodeficient model only),

△：年1回/Once a year, ☆：年4回/4 times a year, ■：毎月(免疫不全動物のみ)/Every month (Immunodeficient model only)


## 【備考】

本検査は、飼育室単位で1系統の囚動物を用いて実施しています。

\* Use sentinel animals for the test for 1 strain/room

発行日：2024年 9月 17日

日本クレス株式会社



責任者





## ラット 微生物検査成績書 【月定期検査・ 8月分】

Rat Microbiologic Test Reports

[Monthly report: August]

富士生育場(FBF)

石部生育場(IBF)

富士宮技術サービスセンター(FTSC)

検査日: 2024年 8月 5日

検査日: 2024年 8月 13日

検査日: 2024年 8月 26日

様式No.22-005

施設・棟 系 統	FBF・No.10.2F.B SDT fatty/Jcl	FTSC・BS.4 BrlHan:WIST@Jcl(GALAS) RCS/Jcl-rdy/rdy RCS/Jcl-+/+		
項 目				
<b>Cultivation</b>				
Dermatophytes	○		0/10	
<i>Pasteurella pneumotropica</i>	◎	0/10	0/10	
<i>Bordetella bronchiseptica</i>	◎	0/10	0/10	
<i>Corynebacterium kutscheri</i>	◎	0/10	0/10	
<i>Pseudomonas aeruginosa</i>	◎	0/10	0/10	
<i>Salmonella spp.</i>	◎	0/10	0/10	
<i>Staphylococcus aureus</i>	■			
<i>Mycoplasma pulmonis</i>	◎	0/10	0/10	
<i>Streptococcus pneumoniae</i>	◎	0/10	0/10	
<b>Serology</b>				
<i>Clostridium piliforme</i>	◎	0/10	0/10	
<i>Mycoplasma pulmonis</i>	◎	0/10	0/10	
Sialodacryoadenitis virus	◎	0/10	0/10	
Sendai virus	◎	0/10	0/10	
Mouse adenovirus (FL)	◎	0/10	0/10	
<i>Corynebacterium kutscheri</i>	☆			
<i>Salmonella typhimurium</i>	☆			
Hantavirus	☆			
Lymphocytic c. virus	☆			
<b>Microscopy</b>				
Ectoparasites	◎	0/10	0/10	
Intestinal protozoa	◎	0/10	0/10	
Pinworm	◎	0/10	0/10	
<b>PCR</b>				
<i>Pneumocystis carinii</i>	□			
<i>Helicobacter hepaticus</i>	☆			
<i>Helicobacter bilis</i>	☆			
<b>Serology</b>				
Pneumonia virus of mice	△			
Minute virus of mice	△			
Mouse encephalomyelitis virus	△			
Reovirus type3	△			
<i>Filobacterium rodentium</i> (CAR bacillus)	△			
H-1 virus	△			
Kilham rat virus	△			

注: 記号は年間の検査頻度。(Frequency of Tests)

◎: 毎月/Every month, ○: 年2回/Twice a year, □: 年2回(免疫不全動物のみ)/Twice a year (Immunodeficient model only),

△: 年1回/Once a year, ☆: 年4回/4 times a year, ■: 毎月(免疫不全動物のみ)/Every month (Immunodeficient model only)


## 【備考】

本検査は、飼育室単位で1系統の囃動物を用いて実施しています。

\* Use sentinel animals for the test for 1 strain/room

発行日: 2024年 9月 17日

日本クレス株式会社



責任者

